

Porque nos **IMPORTAS**, queremos que estes aún más **PROTEGIDO**...



Recomendaciones para la Prevención de LPP Secundarias a Elementos de Protección Personal (EPP)



Lava tu cara con agua y jabón neutro



Seca muy bien tu piel



Aplica 1 gota de Linovera en las zonas que estarán bajo los EPP



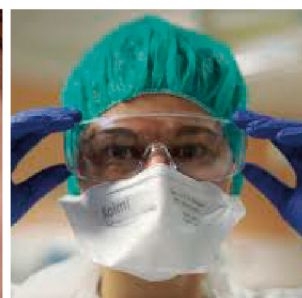
Mientras esperas que Linovera se absorba, recorta el apósito Askina Dressil al tamaño (ver foto)



Mejora la adherencia aplicando Protector Cutáneo Askina Barrier Film




Ajustar bien el apósito a la piel y evitar tensión excesiva.




Colocar EPP de acuerdo a las instrucciones.



Verifica el correcto sellado del EPP sobre el apósito y piel



Guarda el apósito de manera aséptica para volver a utilizarlo en el siguiente turno



Al finalizar el turno, retirar el EPP y el apósito. Higiene con agua y jabón neutro y aplicar Linovera o crema hidratante.